

Kedves Szülők!

Ma a kiskakas látogat el Hozzátok, róla szól majd a mese, vers, mondóka, játék, mozgás.
Nem minden gyermek ébred könnyedén, ezért fontos lehet, hogy reggel meleg, barátságos mondókával ébresszük fel őket!

Kukurikú, jó reggelt!
Szól a kakas, ha felkelt.
Rajta, rajta gyerekek,
Ágyatokból keljetek!
Ébredj, ébredj már,
Hív a napsugár!
A Nap is az égen jár,
Álomszuszék, ébredj már!


Finoman simogatni, cirógatni lehet a kisgyermeket.

„Pál, Kata, Péter jó reggelt...”

E dal segítségünkre lehet a reggeli ébredésnél is, hiszen nem csak a gyermekeknek, hanem a szülőknek is jót tesz, ha a reggelnek is van egy ritmusa. Teljesen másként indul a nap, ha kedves dalocskákkal ébresztjük a gyerekeket.

Dalszöveg

Pál, Kata, Péter Jó reggelt!
Már odakünn a nap felkelt. Szól a
kakasunk, az a nagy tarajú, Gyere ki a
rétre kukurikú!



♩ = 80

1 2


Pál, Ka-ta, Pé-ter, jó reg-gelt! Már o-da-künn a nap fel-kelt,

3 4

5 szól a ka-ka-sunk, az a nagy ta-ra-jú, gye-re ki a rét-re, ku-ku - ri - kú!

Kiskakas rajzolása

1. Rajzoltam egy
2. kiskakast,
3. tarka tollast,
4. tarajast.
5. Csőre van és
6. lába
7. kettő,
8. készen van a
9. kis ébresztő.




A mai napon a következő mozgásos tevékenységet szeretnénk a figyelmetekbe ajánlani:

1. Készítsünk dombocskákat a lakás különböző pontjain, párnából, takaróból, babzsák fotelből stb.
2. Hol kapirgál a kiskakas? Kukurikú! Rikkants egy nagyot, hogy mindenki halhassa!
3. Keres egy újabb dombocskát, figyeld meg onnan ki hallja meg, ha kukorékol sz.
4. Ugrándozz a dombokon!

**Ha még nem fáradtatok el, akkor utána bújócskázhattok is egyet közösen.
Nagyon nagy móka, megtalálni egymást.**

A bújócskás játékhoz ajánljuk ezt a kiszámolót:



Két kis ka - kas, ősz - sze - ve - szett,
A ve - rem - be, be - le - e - sett.
Szőr - szál, szal - ma - szál,
E - redj, paj - tás, te huny - jál!

Kiskakas készítése

A mai napon megismerhetitek a kiskakas gyémánt félkrajcárja című mesét, így most ehhez kapcsolódóan fogunk készíteni egy kiskakast.

Mielőtt nekiállunk dolgozni Anyával és Apával beszélgethettek a baromfiudvar lakóiról. Van olyan könyved, amiben ezek az állatok szerepelnek? Ha igen, akkor keressétek meg gyorsan és nézegessétek meg közösen. Mit esznek ezek az állatok? Milyen a tolluk színe? Hol laknak? Milyen a hangjuk?

Íme egy kis ízelítő:

https://www.youtube.com/watch?v=Pvap2A_OaJU




Amire szükségetek lesz:

- színes papírlapok vagy szalvéták (minél több színű annál jobb)
- színes karton lap, amiből majd a kakas teste készül
- színes dekor toll (nem baj, ha nincs otthon, teljesen jó a papír is)
- ragasztó
- filctoll

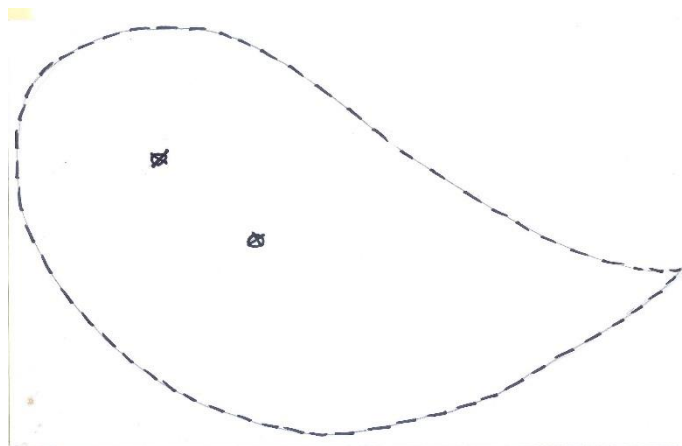
Az alkotás menete:

- Kérjétek meg Anyát vagy Apát, hogy a színes kartonlapból hajlítsen Nektek egy kúpformát. (Rajzoljunk egy jó nagy kört és egy apró cikkelyt vágjunk ki belőle. Ugye nem is bonyolult)
Itt van egy kis segítség hozzá:




- Ha a kúp elkészült, Ti jöttök gyerekek. A színes papírlapokból apró fecniket kell tépnetek és egyesével felragasztgatni a kúpra. Ilyet már sokat csináltunk a bölcsiben, menni fog. Ezek lesznek a kakas tollai. Minél színesebb, annál jobb.
- Most jön a kakas két szárnya! Ebben ismét Anya vagy Apa segítsége szükséges. Rajzolják ki a szárny formákat és együtt vágjátok ki, majd Te ragaszd fel a kakas testének két oldalára.

Íme, a szárny sablon:



- Ha a szárnyak is a helyén vannak, elkészítjük a kakas taréját. Ebben Anya és Apa segít neked. Ha rám hallgattok, piros papírból vágjátok ki. Ezt pedig Te ragasztod fel a kúp tetejére.



- Most a kakas hosszú farktollai következnek. Ehhen nem feltétlenül van szükséged ollóra, próbálkozhattok azzal, milyen jó móka is a papírtépés. Hosszú csíkokat kell tépnetek. Ha mégis inkább vagdosni szeretnétek, Te már azt is tudsz, csak figyelj az ujjaidra. Ezeket a hosszú, színes papírcsíkokat pedig ragaszd fel a kakas fenekére.
- Végző lépésként rajzolj két szemet a kakasodnak, hogy jól láthasson mindent.

Befejező mozdulatok:

- Első lépés a jó alapos kézmosás. Ebben már nagyon ügyes vagy.
- Ha már tiszta a kezed segíthetsz Anyának vagy Apának letörölni az asztalt és a helyére tenni az eszközöket.

Ha mindent tiszta és a helyére került, akkor jöhet a közös játék a kakassal. Utánozhatjátok a kakas hangját. Kinek megy jobban?

De énekelhettek és mondókázhattok is közösen: „Én elmentem a vásárba fél pénzzel”, „Erre kakas, erre tyúk”

Kérd meg Anyát vagy Apát, hogy mesélje el újra a Kiskakas gyémántfélkrajcárja történetét.

Jó mókát kívánunk!

Az egész heti ételajánlót külön dokumentumban tettük közzé a weboldalunkon.

Vacsorára így invitálhatjuk a gyermeket:



Er - re ka - kas, er - re tyúk,
Mer - re van a gya - log - út.



Hív - ja őt a ró - ka ko - ma,
Va - cso - rá - ra fáj a fő - ga.

A kiskakas gyémánt félkrajcárja (Arany László meséje)

Volt a világon egy szegény asszony, annak volt egy kiskakasa. Csak ott keresgél, csak ott kapirgál a kiskakas a szeméten, egyszer talál egy gyémánt félkrajcárt. Arra megy a török császár, meglátja a kiskakasnál a gyémánt félkrajcárt, azt mondja neki:



- Kiskakas, add nekem a gyémánt félkrajcárod!

- Nem adom biz én, kell a gazdasszonyomnak. De a török császár erővel is elvette tőle, hazavitte, betette a kincseskamrájába. A kiskakas megharagudott, felszállt a kerítés tetejére, elkezdett kiabálni:

- Kukurikú, török császár, add vissza a gyémánt félkrajcárom! A török császár, csak hogy ne hallja, bement a házba, de akkor meg a kiskakas az ablakába repült, onnan kiabálta:

- Kukurikú, török császár, add vissza a gyémánt félkrajcárom! Megharagudott erre a török császár.

- Eredj, te szolgáló, fogd meg azt a kiskakast, hogy ne kiabáljon, vedd bele a kútba! A szolgáló megfogta, kútba vetette. De a kiskakas csak elkezdte a kútban:

- Szídd fel, begyem, a sok vizet, szídd fel, begyem, a sok vizet. Arra a begye mind felszította a vizet a kútból. A kiskakas megint felszállt a török császár ablakába:

- Kukurikú, török császár, add vissza a gyémánt félkrajcárom! Megint azt mondja erre a török császár a szolgájának.

- Eredj, te szolgáló, fogd meg azt a kiskakast, vedd bele az égő kemencébe! A szolgáló megint megfogta a kiskakast, s az égő kemencébe vetette. De a kiskakas megint csak kezdi:

- Ereszd ki, begyem, a vizet, hadd oltsa el a tüzet. Ereszd ki, begyem, a vizet, hadd oltsa ki a tüzet! Erre a begye mind kieresztette a vizet, eloltotta a tüzet. Akkor megint csak felszállott az ablakba.



- Kukurikú, török császár, add vissza a gyémánt félkrajcárom! Még nagyobb méregbe jött erre a török császár.

- Eredj, te szolgáló, fogd meg azt a kiskakast, vesd bele a kasba, hadd csípjék agyon a darazsak! A szolgáló belevetette a kiskakast a kasba. Ott megint elkezdi a kiskakas:

- Szídd fel, begyem, a darázst, szídd fel, begyem, a darázst! Erre a begye mind felszította a darázst. Akkor megint felszállott a török császár ablakába.

- Kukurikú, török császár, add vissza a gyémánt félkrajcárom! Már a török császár nem tudta, mit csináljon vele.

- Eredj, te szolgáló, hozd ide azt a kiskakast, hadd tegyem a bő bugyogóm fenekébe! Akkor a kiskakas megint csak elkezdi:

- Ereszd ki, begyem, a darázst, hadd csípje meg a farát! Ereszd ki, begyem, a darázst, hadd csípje meg a farát! A begye mind kieresztette a darázst, azok jól megcsípkedték a török császár farát. Felugrik erre a török császár.

- Jaj, jaj, a fránya egye meg ezt a kiskakast, vigyétek hamar a kincseskamrába, hadd keresse meg a maga gyémánt félkrajcárját! Bevitték a kiskakast a kincseskamrába, ott megint elkezdi a maga nótáját:

- Szídd fel, begyem, a sok pénzt, szídd fel begyem a sok pénzt! Erre a begye mind felszította a török császár három kád pénzét. A kiskakas hazavitte, odaadta a gazdasszonyának, gazdag asszony lett belőle, még máig is él, ha meg nem halt.



Szép álmokat kívánunk!