

Kedves Szülők!

A mai nap folyamán a hajókkal, a hajózással szeretnénk kicsit színesebbé varázsolni a mindennapjaitokat. Hajókat már mindenki látott esetleg egy nyaralás, vagy csak egy kis kirándulás alkalmával. Ha lehetőségünk van rá, a gyermekünkkel nézzük hajós képeskönyvet, vagy esetleg a telefonunk segítségével mutassunk nekik hajós képeket az interneten.



Megy a hajó...

Mondóka a hajóról, melyhez egy kis mozgásos játékot is kapcsolhatunk: A gyermeket ültessük az ölkünkbe, úgy, hogy velünk szembe forduljon

Megy a hajó a Dunán, (ringatjuk, dobáljuk a lábunkkal, mintha a hajó ringatózna a Dunán)

Lemaradt a kapitány.

Kiabál, trombitál,

De a hajó meg nem áll.

Zsupsz (A gyermeket a hátára borítjuk, majd jól megcsiklandozzuk)

Gryllus Vilmos - Kiss Anna: Hajó

Félelmetes hajókémény,
rettenetes hajóduda,
aztán jön a hajó maga,
rajta első Nadragulya.

Ez itt első Nadragulya,
az ottan a hajóduda,
ez itten a hajókémény,
a többi a hajó maga.



Dal:



Tavaszi szél vizet áraszt



Hát én immár kit válasszak,
virágom, virágom?
Hát én immár kit válasszak,
virágom, virágom?

Te engemet s én tégedet,
virágom, virágom.
Te engemet s én tégedet,
virágom, virágom.

Alkotó tevékenység:

Hajó készítése

Egy kis alkotó tevékenységre invitálunk benneteket. Gyermeketekkel közösen hajó készítésébe foghattok.

Amire szükséged lesz:

- dekorgumi lapok
- parafa dugók
- ragasztó/ ragasztópisztoly
- hurkapálcika
- vastag gumigyűrű (elhagyható) ha nincs ilyenünk, akkor csak egymáshoz ragasztjuk a parafadugókat)





Az elkészítés menete:

1. Kérjétek meg anyát és apát, hogy segítsenek neked a parafadugók összeragasztásában/összegumizásában. Ez lesz a hajónk alapja.




2. Készítsük el a vitorlát. A hurkapálcikát, szórjuk bele a középső parafadugóba, ha szükséges ragasszuk bele. A zászló vitorláját pedig anya és apa segítségével vágjuk ki a nekünk tetsző színű dekorgumiból, majd fűzzük át a hurkapálcikánkon.



3. Ha van egy kis szalagunk, vagy ruhaanyagunk egy kis zászlót is tehetünk a hajónk tetejére.



4. Legvégül pedig következhet a hajónk vízre bocsájtása. Amihez nem lesz másra szükségünk, csak egy kis tálra, vagy nagyobb lavóra és kezdődhet is a móka.




Pókháló

Ragasztószalaggal ragasszunk csíkokat a két ajtófélfa közé, mintha beszötte volna a pók.


Újságpapírból gyúrjunk kis labdákat, vagy vattapamacsok is alkalmasak erre a célra. A gyermek álljon a pókháló ragasztós felőli oldalával szembe, bizonyos távolságra. Dobálja az elkészült labdákat a ragasztószalagra, hogy az ragadjon is oda.






Mese: Bogyó És Babóca : A Varázsszigeten

A nap végére egy kis mesével kedveskednénk Nektek, melyhez egy kis kifestő füzetet is csatolunk, amit a gyermeketekkel közösen ki is színezhettek.




Bogyó, a csigafiú, és Babóca, a katicalány építőkockákkal játszottak.

– Képzeld, Bogyó! – szólalt meg egyszer csak Babóca. – Van egy új könyvem: A Varázssziget.




– Felolvasok belőle, jó? „A Varázsszigeten gyönyörű, csillogó kavicsok vannak.” Bogyó izgatottan hallgatta.

– Babóca, menjünk el a Varázsszigetre!




– Ne butáskodj! Nem is tudjuk, merre van. Ne ráncigálj!
De Bogyo nem adta fel. Addig erősködött, míg meg nem győzte Babócát.



Batyut kötöttek egy-egy bot végére, vállukra vetették, és elindultak,
hogy megkeressék a Varázsszigetet.





Amikor megéheztek, leültek a fűbe, és megejttek egy jókora cseresznyét.



Ebéd után egy gomba tövében pihentek egy kicsit.




Mikor továbbindultak, találkoztak Baltazárral, a méhecskével.

- Nem tudod véletlenül, merre van a Varázssziget? - kérdezte Babóca.
- De igen, arra - mutatta Baltazár.



Összefutottak Pihével, a lepkekislánnyal.

- Szia, Pihe! A Varázsszigetre megyünk kavicsot gyűjteni!
- Sok szerencsét!



Vendellel, a szarvasbogárral is találkoztak.

- Mondd csak, arra van a Varázssziget? – érdeklődött Babóca.
- Igen, mindjárt elérték a tópartot, és meglátjátok.



A tópartra érve felkiáltottak:


- Hurrá! Ott a Varázssziget!




Beültek a csónakba, és átteveztek a szigetre.




A Varázssziget épp a tó közepén volt, és tényleg gyönyörű kavicsok borították.
– Látod, Babóca, érdemes volt útra kelni – ölelte meg Bogyó a katicakislányt.



Szebbnél szebb kavicsokat gyűjtöttek. Volt köztük gömbölyű, szögletes,
de még szív és csillag alakú is.



Miután telerakták a batyujukat kavicssal, hatalmas homokvárat építettek.




Még egy labdát is találtak a szigeten!



Olyan jó kedvük kerekedett, hogy táncra is perdültek.



Már alkonyodott, amikor Bogytót és Babócsát egy óriási, színes hal visszavitte a partra.



Otthon lerajzolták a Varázsszigetet és a sok szép, színes kavicsot.



Aztán sorba rakták a kavicsokat, amiket a szigeten gyűjtöttek.



Este megfürödték. Sokáig játszottak a kádban a sárga kacsával és a csíkos labdával.



A hosszú nap után gyorsan elaludtak. Álmukban megint a Varázsszigeten jártak.

Kellemes időtöltést kívánunk!