

## Kedves Szülők!

Fogadják szeretettel a mai ajánlónkat! Jó szórakozást kívánunk!


### Tésztafűzés, amíg Anya főz:

- Száraz tészta (penne vagy szarvacska)
- fonal, szívószál, madzag
- esetleg festék,
- kistál, amiben a tésztát tehetjük.



A tésztát tegyük újságpapírra vagy szalvétára és ha van kedvük a gyerekeknek, fessék be a tésztákat egyenként különböző színűre. De ezt a lépést ki is hagyhatjuk, ha nem akarunk maszatolni 😊.

Hagyjuk megszáradni a festéket. Ha ez megvan, jöhet a madzag / zsinór / fonal. Egyesével, egymás után fűzzük fel a tésztát. A hosszabból nyaklánc, a rövidebből karkötőt készíthetünk. (Akár ajándék is lehet belőle 😊).



## Ének ajánló:

Lánc, lánc eszterlánci cérna... (az utolsó sorban a gyermekünk nevét énekeljük)

Lánc, lánc, e - szter - lánc, e - szter - lán - ci cér - na,

cér - na vol - na, se - lyem vol - na, mé - gis ki - for - dul - na.

Pé - n - z vol - na ka - ri - ka, ka - ri - ka, for - dul - jon ki

Ma - ri - ka, Ma - ri - ká - nak lán - ca.

## Vers ajánló:

Szilágyi Domokos: Táncol a sárga

Táncol a sárga,  
nyekereg a kék,  
brummog a barna,  
megered az ég.  
Vicsorog a rozsdás,  
lobog a piros,  
fenyeget a fekete,  
kikap aki rossz!

## Mondóka ajánló:

Egy kis előkészületet igényel ez a mondóka 😊



Egy papírcsíkot vágunk. A két végét behajtjuk a papírcsík közepéig. Rárajzolunk egy paprika formát, ahogy az első képen látszik.

Az alsó részt, ha kinyitjuk lefelé, rajzoljunk egy kisfiút arcot, ahogy azt a második képen láthatjuk.


A felső rész felhajtása után rajzoljunk koronát a fiú fejére, ahogy azt a harmadik képen láthatjuk.

Ha felhajtjuk az alsó papírrészt, már kész is a tulipán.

Most csukjuk be mind a két részét a papírcsíknak és kezdődhet a mondóka és a papírhajtogatás 😊



Volt egyszer egy paprika,



Paprikából Jancsika,




Jancsikából kiskirály,  
kis királyból tulipán.

Volt egyszer egy paprika,

Paprikából Jancsika,

Jancsikából kiskirály,

Kiskirályból tulipán.



## Mese ajánló:

### **Mészöly Miklós: Kerekecske -dombocska**



Nézd csak, itt a tenyerem! Nincsen benne semmi sem.  
Ha kinyitom - akkor sincs, ha becsukom - akkor sincs.  
De most mutasd, hol a tiéd?  
Most majd én nézek a tenyeredbe!  
Meglátom, mi búvik benne...  
Ó, hát itt sok minden van! Van egy kis házacska, házacska mellett kertecske,  
kertecskében kutacska, abból iszik egy nyulacska.  
Jót ivott a nyulacska.  
Nézi a nyúl, nézegeti: de szép ez a házacska! Hogy lehetne bemenni?  
Házacskában aludni?  
Körbejárja, kerülgeti - de az ajtót csak nem leli.  
Itt sincs ajtó, ott sincs ajtó - hopp! de itt egy kicsi ablak!  
Odamegy az ablakhoz, kapingálja, kopogtatja - aztán bátran bezörget.  
Ám a házból egy mérges hang azt kiáltja:  
- Kuvik! Kuvik! Ki jár itt? Zöld a szemem, világít!  
Megijedt a nyulacska.  
Ide szalad, oda fut, de előbbre mégse jut.

Kerekecske-dombocska - itt szalad a nyulacska!  
Erre megyen, itt megáll, itt egy körutat csinál.  
Erre-erre, zöld mezőre, jó forrásra, legelőre.  
Ide ugrik, oda ugrik - itt elbújik, ott felbukik,  
Bokor alatt megbúvik!  
Búvik, búvik, furakodik!  
Ott nem látja meg a kuvik, aki kicsi házban lakik...  
Kuvik, kuvik - vik, vik, vik!

Itt a vége fuss el véle!